




**TOSHKENT VILOYATI
STATISTIKA BOSHQARMASI**

**TOSHKENT VILOYATIDA
XIZMATLAR SOHASINING
RIVOJLANISHI**



**2022- YILNING
YANVAR-APREL
OYLARIDA**

Dastlabki ma'lumotlar 2022- yil yanvar-aprel oylarida

Hozirgi vaqtda xizmat ko'rsatish sohasi iqtisodiyotning istiqbolli va jadal rivojlanayotgan tarmoqlaridan biri hisoblanadi. U bilan bog'liq faoliyat doirasi juda keng bo'lib, savdo, transport, aloqa va axborotlashtirishdan moliyalashtirish, sug'urta, ta'lim va sog'liqni saqlash, shuningdek, turli xil vositachilikka qadar.



Xizmatlar sohasining asosiy ko'rsatkichlari *(2022- yil yanvar-aprel oylarida)*

**Ko'rsatilgan bozor
xizmatlari hajmi**

**7 392,0
mlrd. so'm**

**2 508,2
ming so'm**

**Aholi jon boshiga
ko'rsatilgan bozor
xizmatlari hajmi**

**Ko'rsatilgan
bozor
xizmatlarining
o'sish
sur'atlari**

114,1 %

**Xizmatlar
sohasi**

115,4 %

**Aholi jon
boshiga
ko'rsatilgan
xizmalarning
o'sish sur'atlari**

**Xizmatlar sohasida
kichik
tadbirkorlikning
ulushi**

67,0 %

63,4 %

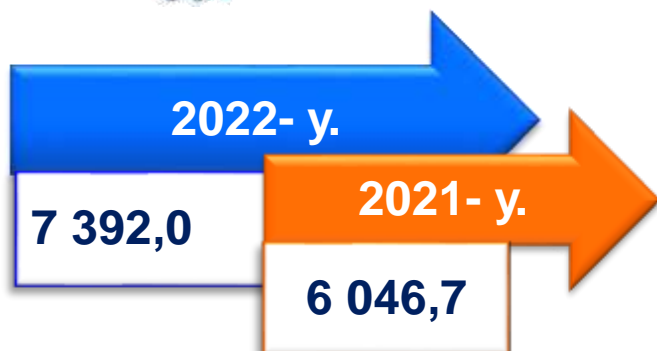
**Xizmatlar sohasida
faoliyat ko'rsatayotgan
korxonalar va tashkilotlar
ulushi**

Dastlabki ma'lumotlar 2022- yil yanvar-aprel oylarida

Aholining har xil turdagi xizmatlarga bo'lgan talabining muttasil oshib borayotgani va tegishli infratuzilmani (ijtimoiy, transport-kommunikatsiya, savdo va boshqalar) rivojlantirish bo'yicha davlat tomonidan ko'rilayotgan amaliy chora-tadbirlar xizmat ko'rsatish sohasining barcha tarmoqlarini jadal rivojlantirishni ta'minladi.



Ko'rsatilgan bozor xizmatlari hajmi, mlrd. so'm




Dastlabki ma'lumotlarga ko'ra, 2022- yilning yanvar-aprel oylarida ko'rsatilgan bozor xizmatlari hajmi **1345,3** mlrd. so'mga oshib, **7392,0** mlrd. so'mga yetdi.

Ko'rsatilgan bozor xizmatlarining o'sish sur'atlari, %da



Taqqoslama ekvivalentda 2021- yilning yanvar-aprel oylariga (**119,4 %**) nisbatan o'sish sur'ati **114,1 %**ni tashkil etdi.



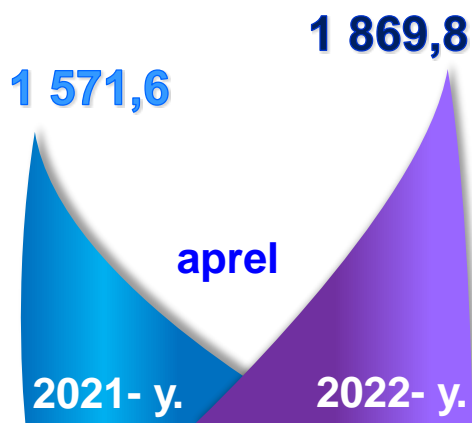


Dastlabki ma'lumotlar 2022- yil yanvar-aprel oylarida

Iqtisodiy faoliyat turlari bo'yicha ishlab chiqarilgan xizmatlarning asosiy ko'rsatkichlari (2022- yil yanvar-aprel oylarida)	Hajmi, mlrd. so'm	2021- yilga nisbatan o'sish sur'ati, %da
Xizmatlar - jami	7 392,0	114,1
shu jumladan:		
Aloqa va axborotlashtirish xizmatlari	248,8	124,9
Moliyaviy xizmatlar	1 039,1	130,6
Transport xizmatlari	1 587,0	105,8
shu jumladan: avtotransport xizmatlari	1 475,0	106,1
Yashash va ovqatlanish xizmatlari	270,3	108,3
Savdo xizmatlari	2 460,8	113,7
Ko'chmas mulk bilan bog'liq xizmatlar	251,9	112,8
Ta'lim sohasidagi xizmatlar	200,7	118,5
Sog'liqni saqlash sohasidagi xizmatlar	157,7	106,0
Ijara xizmatlari	201,5	102,7
Kompyuter va maishiy tovarlarni ta'mirlash bo'yicha xizmatlar	157,3	109,6
Shaxsiy xizmatlar	215,7	109,9
Me'morchilik, muhandislik izlanishlari, texnik sinovlar va tahlil sohasidagi xizmatlar	281,3	121,8
Boshqa xizmatlar	319,9	117,7

Dastlabki ma'lumotlar 2022- yil yanvar-aprel oylarida

**Ko'rsatilgan bozor xizmatlari hajmini taqqoslash,
mlrd. so'm**



2021- yil aprel oyiga nisbatan (1571,6 mlrd. so'm) 2022- yil aprel (diskret oy)da bozor xizmatlari ko'rsatish hajmi **298,2** mlrd. so'mga oshdi (**1869,8** mlrd. so'm).

Taqqoslash uchun: 2020- yilning aprel oyiga nisbatan 2021- yilning aprel oyida xizmatlar hajmi **913,4** mlrd. so'mga oshgan.

Iqtisodiy faoliyat turlari bo'yicha ko'rsatilgan bozor xizmatlari tarkibida eng katta ulushni savdo xizmatlari egallaydi. 2022- yil yanvar-aprel oylarida bu xizmatlarning ulushi **33,3** %ni tashkil etdi. Shu bilan birga, yuqori ko'rsatkichlar transport xizmatlari (**21,5** %), moliyaviy xizmatlar (**14,1** %), boshqa xizmatlar (**4,3** %), shuningdek, me'morchilik, muhandislik izlanishlari, texnik sinovlari va tahlil sohasidagi xizmatlar (**3,8** %)da qayd etildi.

Kompyuterlar va maishiy tovarlarni ta'mirlash bo'yicha xizmatlar hajmida biroz o'sish qayd etilib, ularning ulushi **2,1** %ga yetdi.

Taqqoslash uchun: 2021- yilning yanvar-aprel oylarida savdo xizmatlari umumiy hajmning **32,3** %ini tashkil etgan. 2021- yilning shu davrida kompyuterlarni ta'mirlash bo'yicha xizmatlarning ulushi ham eng kichik ko'rsatkichga ega bo'lgan – **2,1** %.

Dastlabki ma'lumotlar 2022- yil yanvar-aprel oylarida

Iqtisodiy faoliyat turlari bo'yicha xizmatlarning
tarkibi, %da
(2022- yil yanvar-aprel oylarida)



33,3

Savdo
xizmatlari

21,5

Transport
xizmatlari

14,1

Moliyaviy
xizmatlar

4,3

Boshqa
xizmatlar

3,8

Me'morchilik
sohasidagi
xizmatlar

3,7

Yashash va
ovqatlanish
xizmatlari

3,4

Ko'chmas mulk
bilan bog'liq
xizmatlar

3,4

Aloqa va
axborotlashti
rish xizmatlari

2,9

Shaxsiy
xizmatlar

2,7

Ijara
xizmatlari

2,7

Ta'lim
sohasidagi
xizmatlar

2,1

Sog'liqni saqlash
sohasidagi
xizmatlar

2,1


Kompyuterlarni
ta'mirlash
xizmatlari

Dastlabki ma'lumotlar 2022- yil yanvar-aprel oylarida

2022- yil yanvar-aprel oylarida yuqori o'sish moliya sohasidagi xizmatlarda (**30,6 %**), aloqa va axborotlashtirish xizmatlari (**24,9 %**), me'morchilik, muhandislik izlanishlari, texnik sinovlar va tahlil sohasidagi xizmatlar (**21,8 %**), ta'lim sohasidagi xizmatlar (**18,5 %**), boshqa xizmatlar (**17,7 %**), shuningdek, savdo xizmatlari (**13,7 %**)da qayd etildi.

Ko'rsatilgan bozor xizmatlari hajmining biroz o'sishi sog'liqni saqlash sohasidagi xizmatlarda (**6,0 %**) qayd etildi.

Iqtisodiy faoliyat turlari bo'yicha ko'rsatilgan bozor xizmatlarining o'sish sur'atlari, %da



Xizmatlar - jami	119,4	114,1
Aloqa va axborotlashtirish xizmatlari	135,7	124,9
Moliyaviy xizmatlar	103,6	130,6
Transport xizmatlari	132,0	105,8
Yashash va ovqatlanish xizmatlari	105,1	108,3
Savdo xizmatlari	113,7	113,7
Ko'chmas mulk bilan bog'liq xizmatlar	137,2	112,8
Ta'lim sohasidagi xizmatlar	110,0	118,5
Sog'liqni saqlash sohasidagi xizmatlar	161,5	106,0
Ijara xizmatlari	142,8	102,7
Kompyuter ta'mirlash bo'yicha xizmatlar	135,9	109,6
Shaxsiy xizmatlar	133,5	109,9
Me'morchilik sohasidagi xizmatlar	124,6	121,8
Boshqa xizmatlar	111,9	117,7


■ 2021- y. yanvar-aprel ■ 2022- y. yanvar-aprel

Dastlabki ma'lumotlar 2022- yil yanvar-aprel oylarida

Yanvar-aprel oylarida savdo xizmatlari



O'sish sur'ati, %da



Xizmatlar hajmi, mlrd. so'm



Savdo xizmatlarining tarkibi, %da (2022- yil yanvar-aprel oylarida)



● Avtomobillar va mototsikllar savdosidan tashqari chakana savdo bo'yicha xizmatlar

● Ulgurji savdo xizmatlari (avtomobillar va mototsikllar savdosidan tashqari)

● Avtomobillar va mototsikllar ulgurji va chakana savdosi, jumladan, ularni ta'mirlash xizmatlarini qo'shgan holda

Hududlar kesimida savdo xizmatlari (2022- yil yanvar-aprel oylarida)

Hududlar	Xizmatlar hajmi, mlrd. so'm	O'sish sur'ati, %da
Nurafshon shahar	28,4	104,9
Olmaliq shahar	166,4	112,4
Angren shahar	152,7	108,7
Bekobod shahar	118,7	112,2
Ohangaron shahar	51,9	107,3
Chirchiq shahar	204,0	109,0
Yangiyo'l shahar	153,5	108,2
Oqqo'rg'on tumani	101,4	105,3
Ohangaron tumani	40,1	114,2
Bekobod tumani	62,0	105,6
Bo'stonliq tumani	77,0	113,4
Bo'ka tumani	108,1	106,9
Quyichirchiq tumani	19,8	112,0
Zangiota tumani	221,5	110,5
Yuqori Chirchiq tumani	83,7	115,4
Qibray tumani	204,6	112,3
Parkent tumani	94,9	112,8
Piskent tumani	20,6	106,6
O'rta Chirchiq tumani	145,7	114,2
Chinoz tumani	74,8	113,3
Yangiyo'l tumani	141,8	106,8
Toshkent tumani	189,3	108,6

Dastlabki ma'lumotlar 2022- yil yanvar-aprel oylarida

Yanvar-aprel oylarida moliyaviy xizmatlar



O'sish sur'ati, %da

2021- y. 103,6 %

2022- y. 130,6 %

Xizmatlar hajmi, mlrd. so'm

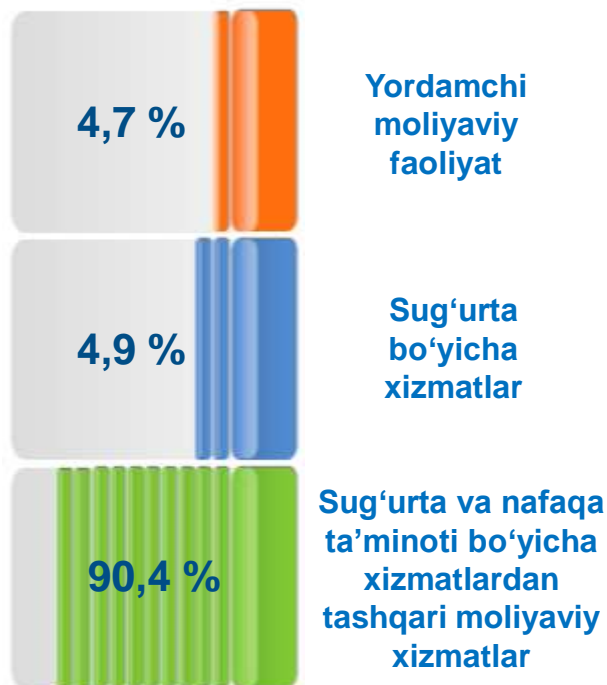
2022- y. •1 039,1

2021- y. •792,2

Hududlar kesimida moliyaviy xizmatlar (2022- yil yanvar-aprel oylarida)

Hududlar	Xizmatlar hajmi, mlrd. so'm	O'sish sur'ati, %da
Nurafshon shahar	38,1	115,7
Olmaliq shahar	93,4	134,0
Angren shahar	97,3	119,9
Bekobod shahar	49,4	123,8
Ohangaron shahar	15,5	118,4
Chirchiq shahar	146,0	120,2
Yangiyo'l shahar	37,5	119,3
Oqqo'rg'on tumani	19,0	116,2
Ohangaron tumani	11,6	132,0
Bekobod tumani	53,4	116,5
Bo'stonliq tumani	115,4	125,0
Bo'ka tumani	18,0	117,9
Quyichirchiq tumani	32,3	123,5
Zangiota tumani	74,7	121,9
Yuqori Chirchiq tumani	28,3	127,3
Qibray tumani	68,8	123,9
Parkent tumani	34,2	124,4
Piskent tumani	16,9	117,5
O'rta Chirchiq tumani	14,9	133,0
Chinoz tumani	37,3	125,0
Yangiyo'l tumani	21,6	117,8
Toshkent tumani	15,4	119,8

Moliyaviy xizmatlar tarkibi, %da (2022- yil yanvar-aprel oylarida)



Dastlabki ma'lumotlar 2022- yil yanvar-aprel oylarida

Yanvar-aprel oylarida aloqa va axborotlashtirish xizmatlari



O'sish sur'ati, %da

2022- y.

124,9

2021- y.

135,7

Xizmatlar hajmi, mlrd. so'm

2021- y.

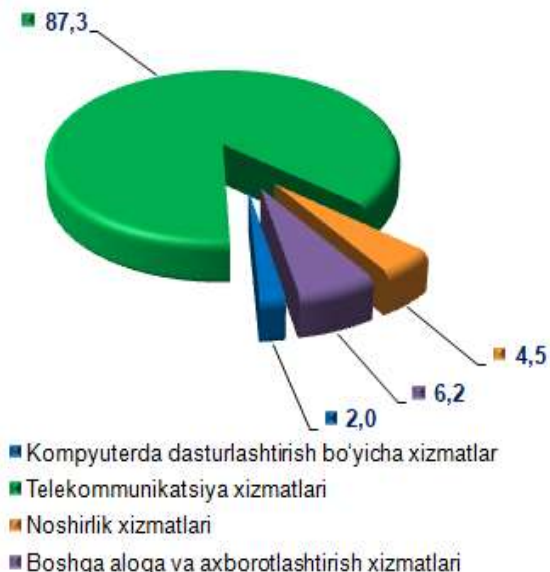
• 197,7

2022- y.

• 248,8

Hududlar kesimida aloqa va axborotlashtirish xizmatlari (2022- yil yanvar-aprel oylarida)

Aloqa va axborotlashtirish xizmatlarining tarkibi, %da (2022- yil yanvar-aprel oylarida)



Hududlar	Xizmatlar hajmi, mlrd. so'm	O'sish sur'ati, %da
Nurafshon shahar	6,8	115,4
Olmaliq shahar	11,5	123,6
Angren shahar	13,6	119,6
Bekobod shahar	7,8	123,4
Ohangaron shahar	4,0	118,0
Chirchiq shahar	13,4	119,8
Yangiyo'l shahar	4,4	119,0
Oqqo'rg'on tumani	7,9	115,8
Ohangaron tumani	8,4	125,6
Bekobod tumani	11,4	116,2
Bo'stonliq tumani	16,2	124,7
Bo'ka tumani	7,7	117,6
Quy Chirchiq tumani	8,9	123,1
Zangiota tumani	36,4	121,6
Yuqori Chirchiq tumani	9,4	127,0
Qibray tumani	10,4	123,5
Parkent tumani	10,2	124,1
Piskent tumani	7,7	117,2
O'rta Chirchiq tumani	14,1	125,6
Chinoz tumani	10,9	124,6
Yangiyo'l tumani	14,8	117,5
Toshkent tumani	13,1	119,4

Dastlabki ma'lumotlar 2022- yil yanvar-aprel oylarida

Yanvar-aprel oylarida ta'lim sohasidagi xizmatlar



O'sish sur'ati, %da

2021- y. 110,0 %

2022- y. 118,5 %

Xizmatlar hajmi, mlrd. so'm

2022- y. • 200,7

2021- y. • 152,2

Hududlar kesimida ta'lim sohasidagi xizmatlar hajmi, mlrd. so'm

Hududlar	Xizmatlar hajmi, mlrd. so'm	O'sish sur'ati, %da
Nurafshon shahar	1,6	104,4
Olmaliq shahar	28,4	111,9
Angren shahar	8,9	108,2
Bekobod shahar	6,6	111,7
Ohangaron shahar	2,9	106,8
Chirchiq shahar	40,0	108,4
Yangiyo'l shahar	7,7	107,7
Oqqo'rg'on tumani	2,0	104,8
Ohangaron tumani	1,5	113,7
Bekobod tumani	2,4	105,1
Bo'stonliq tumani	3,4	112,8
Bo'ka tumani	2,5	106,4
Quyichirchiq tumani	3,2	111,4
Zangiota tumani	47,1	110,0
Yuqori Chirchiq tumani	5,0	114,9
Qibray tumani	18,9	111,7
Parkent tumani	4,9	112,3
Piskent tumani	1,5	106,0
O'rta Chirchiq tumani	2,1	113,6
Chinoz tumani	2,8	112,8
Yangiyo'l tumani	1,9	106,3
Toshkent tumani	5,6	108,1


2022- yil yanvar-aprel oylarida ta'lim sohasidagi xizmatlar hajmi **200,7** mlrd. so'mni yoki ko'rsatilgan bozor xizmatlari umumiy hajmining **2,7** %ini tashkil etdi. 2021- yil yanvar-aprelga nisbatan o'sish sur'ati **118,5** %ni tashkil etdi.

Taqqoslash uchun:

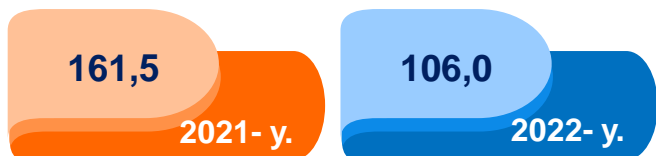
2021- yil yanvar-aprelda xizmatlar hajmi **152,2** mlrd. so'mni tashkil etdi. 2020- yilga nisbatan esa **10,0** %ga o'sish qayd etilgan.

Dastlabki ma'lumotlar 2022- yil yanvar-aprel oylarida

Yanvar-aprel oylarida sog'liqni saqlash sohasidagi xizmatlar



O'sish sur'ati, %da



Xizmatlar hajmi, mlrd. so'm



Hududlar kesimida sog'liqni saqlash sohasidagi xizmatlar, mlrd. so'm



2022- yilning yanvar-aprel oylarida sog'liqni saqlash xizmatlari hajmi **157,7** mlrd. so'mni tashkil etdi. Xizmatlarning umumiy hajmida ularning ulushi **2,1** %ni tashkil etdi.

2021- yilning yanvar-aprelga nisbatan o'sish sur'ati **106,0** %ni tashkil etdi.

Taqqoslash uchun: 2021- yil yanvar-aprelda ushbu xizmatlar hajmi **138,6** mlrd. so'mni yoki ularning umumiy hajmining **2,3** %ni tashkil etgan.

Hududlar	Xizmatlar hajmi, mlrd. so'm	O'sish sur'ati, %da
Nurafshon shahar	6,0	108,2
Olmaliq shahar	8,2	116,0
Angren shahar	6,1	112,2
Bekobod shahar	7,7	115,8
Ohangaron shahar	1,4	110,7
Chirchiq shahar	8,4	112,4
Yangiyo'l shahar	3,6	111,6
Oqqo'rg'on tumani	1,4	108,7
Ohangaron tumani	0,5	117,8
Bekobod tumani	1,2	106,0
Bo'stonliq tumani	26,1	116,9
Bo'ka tumani	0,8	110,3
Quyichirchiq tumani	0,8	115,5
Zangiota tumani	14,7	104,0
Yuqori Chirchiq tumani	3,3	119,1
Qibray tumani	13,5	103,8
Parkent tumani	1,2	116,4
Piskent tumani	0,4	109,9
O'rta Chirchiq tumani	6,6	117,8
Chinoz tumani	5,2	116,9
Yangiyo'l tumani	5,4	110,2
Toshkent tumani	35,1	112,0

Dastlabki ma'lumotlar 2022- yil yanvar-aprel oylarida

Yanvar-aprel oylarida yashash va ovqatlanish bo'yicha xizmatlar



O'sish sur'ati, %da

2022 - y.

108,3

2021- y.

105,1

Xizmatlar hajmi, mlrd. so'm

2021- y.

• 223,7

2022- y.

• 270,3

Yashash va ovqatlanish bo'yicha xizmatlar, mlrd. so'm

Yashash va ovqatlanish bo'yicha xizmatlar tarkibi, %da

2022- y.

84,2

15,8

Oziq-ovqat va
ichimliklar
bilan ta'minlash
bo'yicha xizmatlar

Yashash
bo'yicha
xizmatlar

2021- y.

83,7

16,3

Hududlar	Xizmatlar hajmi, mlrd. so'm	O'sish sur'ati, %da
Nurafshon shahar	16,3	104,2
Olmaliq shahar	35,1	111,6
Angren shahar	18,2	107,9
Bekobod shahar	9,2	111,4
Ohangaron shahar	14,4	106,5
Chirchiq shahar	12,3	108,2
Yangiyo'l shahar	9,3	107,4
Oqqo'rg'on tumani	2,5	104,6
Ohangaron tumani	4,4	113,4
Bekobod tumani	3,4	104,9
Bo'stonliq tumani	45,0	112,5
Bo'ka tumani	4,4	106,2
Quyichirchiq tumani	3,7	111,1
Zangiota tumani	11,2	109,7
Yuqori Chirchiq tumani	14,7	114,6
Qibray tumani	26,1	111,5
Parkent tumani	7,5	112,0
Piskent tumani	3,7	105,8
O'rta Chirchiq tumani	5,6	113,4
Chinoz tumani	4,4	112,5
Yangiyo'l tumani	7,7	106,1
Toshkent tumani	11,2	107,8



Dastlabki ma'lumotlar 2022- yil yanvar-aprel oylarida

Hududlar bo'yicha ko'rsatilgan xizmatlarning asosiy ko'rsatkichlari	Hajmi, mlrd. so'm	O'sish sur'ati, %da	
		2022- y.	2021- y.
Toshkent viloyati 1)	7 392,0	114,1	119,4
<i>shaharlar:</i>			
Nurafshon	228,5	108,4	115,9
Olmaliq	524,5	116,2	121,0
Angren	460,0	112,4	115,5
Bekobod	348,9	116,0	120,3
Ohangaron	143,2	110,9	118,8
Chirchiq	616,5	112,6	120,0
Yangiyo'l	322,5	111,8	123,2
<i>tumanlar:</i>			
Oqqo'rg'on	183,4	108,9	117,7
Ohangaron	116,0	118,1	120,1
Bekobod	206,3	109,2	117,8
Bo'stonliq	504,0	117,2	116,4
Bo'ka	198,0	110,5	121,5
Quyi Chirchiq	166,0	115,7	124,5

1) hududlar bo'yicha taqsimlanmagan hajmlarni inobatga olgan holda



Dastlabki ma'lumotlar 2022- yil yanvar-aprel oylarida

Hududlar bo'yicha ko'rsatilgan xizmatlarning asosiy ko'rsatkichlari	Hajmi, mlrd. so'm	O'sish sur'ati, %da	
		2022- y.	2021- y.
Zangiota	712,9	114,2	127,6
Yuqori Chirchiq	290,9	119,3	123,7
Qibray	769,2	116,1	111,3
Parkent	283,3	116,6	126,0
Piskent	106,8	110,1	118,2
O'rta Chirchiq	261,2	118,0	113,2
Chinoz	211,3	117,2	113,9
Yangiyo'l	335,4	110,4	118,4
Toshkent	403,2	112,2	126,5

Keltirilgan ma'lumotlardan shuni ko'rish mumkinki, barcha hududlarda ko'rsatilgan xizmatlar hajmining o'sish sur'atlari o'tgan yilning mos davriga nisbatan o'sishiga erishilgan.

Dastlabki ma'lumotlar 2022- yil yanvar-aprel oylarida

2022- yilning yanvar-aprel oylarida aholi jon boshiga ko'rsatilgan bozor xizmatlarining asosiy ko'rsatkichlari



2022- yilning yanvar-aprel oylarida aholi jon boshiga ko'rsatilgan bozor xizmatlari hajmi **2 508,2** ming so'mga yetdi.

2021- yilning yanvar-aprel oylariga nisbatan o'sish sur'ati **115,4** %ni tashkil etdi.

Hajmning o'sishi -
479,7 ming
so'mga

Xizmatlar
hajmi -
2 508,2
ming so'm

O'sish
sur'ati -
115,4 %



Aholi jon boshiga ko'rsatiladigan bozor xizmatlari hajmining o'sishi har oyda kuzatilmoqda. 2022- yilning yanvar-aprel oylari uchun ushbu ko'rsatkich hududlar bo'yicha Qibray tumanida **4 448,8** ming so'mdan Piskent tumanida **1 030,2** ming so'mni tashkil etdi.

Hududlar	Xizmatlar hajmi, ming. so'm	O'sish sur'ati, %da
Nurafshon shahar	4 319,3	106,0
Olmaliq shahar	3 868,3	114,5
Angren shahar	2 629,8	123,2
Bekobod shahar	3 482,5	112,4
Ohangaron shahar	3 571,0	108,1
Chirchiq shahar	3 729,3	111,1
Yangiyo'l shahar	4 026,0	86,6
Oqqo'rg'on tumani	1 689,9	106,9
Ohangaron tumani	1 080,7	106,8
Bekobod tumani	1 283,9	108,5
Bo'stonliq tumani	2 913,3	116,0
Bo'ka tumani	1 517,5	108,2
Quyichirchiq tumani	1 479,1	113,8
Zangiota tumani	4 245,7	132,7
Yuqori Chirchiq tumani	2 156,7	123,5
Qibray tumani	4 448,8	136,0
Parkent tumani	1 641,3	106,5
Piskent tumani	1 030,2	108,6
O'rta Chirchiq tumani	1 956,9	126,2
Chinoz tumani	1 513,8	114,6
Yangiyo'l tumani	1 742,3	120,5
Toshkent tumani	2 142,1	109,5

Dastlabki ma'lumotlar 2022- yil yanvar-aprel oylarida

2022- yilning 1- may holatiga ko'ra, xizmatlar sohasida faoliyat ko'rsatayotgan korxonalar va tashkilotlar to'g'risida ma'lumot
(fermer va dehqon xo'jaliklaridan tashqari)



Xizmatlar sohasida faoliyat ko'rsatayotgan korxonalar va tashkilotlar soni

110,1 %

2021- yilning mos davriga nisbatan o'sish sur'ati

32 842 birlik

63,4 %

Ularning umumiy sonidagi ulushi

3 025 birlikka

2021- yilning mos davriga nisbatan ular sonining o'sishi

Xizmatlar

63,4 %

7,6 %

11,0 %

18,0 %

Qurilish

Sanoat

Qishloq, o'rmon va baliqchilik xo'jaligi

2022- yilning 1- may holatiga ko'ra, faoliyat ko'rsatayotgan korxonalar va tashkilotlarning tarkibi
(fermer va dehqon xo'jaliklaridan tashqari)

Dastlabki ma'lumotlar 2022- yil yanvar-aprel oylarida

2022- yilning 1- may holatiga ko'ra, xizmatlar sohasida faoliyat ko'rsatayotgan korxonalar va tashkilotlarning iqtisodiy faoliyat turlari bo'yicha tarkibi, %da
(fermer va dehqon xo'jaliklaridan tashqari)



Xizmatlar sohasida faoliyat ko'rsatayotgan korxonalar va tashkilotlar tarkibida, savdo faoliyati bilan shug'ullanuvchi korxonalar va tashkilotlar yuqori ulushni egallaydi (**46,6 %**).

Yashash va ovqatlanish bo'yicha xizmat ko'rsatuvchi korxonalar va tashkilotlarning ulushi **11,6 %**ni tashkil etdi.

Xizmatlar sohasida faoliyat ko'rsatayotgan korxonalar va tashkilotlar tarkibida tashish va saqlash faoliyati bilan shug'ullanuvchi korxonalar va tashkilotlarning ulushi **5,4 %**ga yetdi.

Axborot va aloqa faoliyati bilan shug'ullanuvchi korxonalar va tashkilotlarning jami xizmatlar sohasida faoliyat ko'rsatayotgan korxonalar va tashkilotlar tarkibidagi ulushi **2,0 %**ga teng bo'ldi.

Sog'liqni saqlash, shuningdek, ijtimoiy xizmatlar sohasida faoliyat ko'rsatayotgan korxonalar va tashkilotlarning ulushi **2,7 %**ni tashkil etdi.

Savdo – 46,6

Boshqa turdagi
xizmatlar – 31,7

Yashash va ovqatlanish –
11,6

Tashish va saqlash – 5,4

Axborot va aloqa – 2,0

Sog'liqni saqlash – 2,7

Dastlabki ma'lumotlar 2022- yil yanvar-aprel oylarida

Yanvar-aprel oylarida xizmat ko'rsatish sohasidagi kichik biznes



O'sish sur'ati, %da

Xizmatlar hajmi, mlrd. so'm

2021- y. 127,0 %

2022- y. 108,8 %

2022- y. • 4 949,6


2021- y. • 4 245,0

Xizmatlar sohasida kichik tadbirkorlikning hissasi, mlrd. so'm

Hududlar	2022	2021
Nurafshon shahar	91,1	81,6
Olmaliq shahar	360,7	311,5
Angren shahar	304,7	261,1
Bekobod shahar	263,2	224,9
Ohangaron shahar	109,0	93,0
Chirchiq shahar	405,0	344,0
Yangiyo'l shahar	266,6	231,3
Oqqo'rg'on tumani	157,7	135,9
Ohangaron tumani	82,0	69,3
Bekobod tumani	151,5	132,1
Bo'stonliq tumani	267,4	231,1
Bo'ka tumani	166,0	145,3
Quyi Chirchiq tumani	95,5	83,6
Zangiota tumani	425,2	363,9
Yuqori Chirchiq tumani	233,2	196,1
Qibray tumani	347,2	300,7
Parkent tumani	221,5	185,8
Piskent tumani	80,8	71,2
O'rta Chirchiq tumani	180,6	152,7
Chinoz tumani	142,2	118,8
Yangiyo'l tumani	272,5	236,6
Toshkent tumani	325,8	274,7

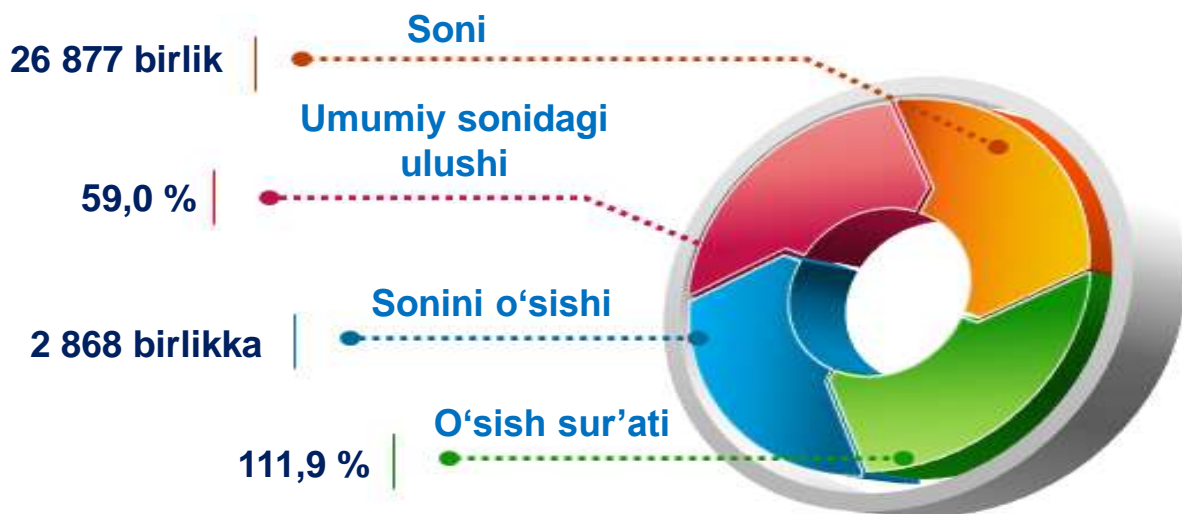
2022- yil yanvar-aprel oylarida kichik tadbirkorlik subyektlari tomonidan ko'rsatilgan xizmatlar hajmi **4 949,6** mlrd. so'mga teng bo'lib, ishlab chiqarilgan bozor xizmatlarining umumiy hajmida ularning ulushi **67,0 %**ni tashkil etdi.

Xizmatlar sohasida kichik tadbirkorlikning hissi (2022- yil yanvar-aprel oylarida)




Dastlabki ma'lumotlar 2022- yil yanvar-aprel oylarida

2022- yilning 1- may holatiga ko'ra, xizmatlar sohasida faoliyat ko'rsatayotgan kichik tadbirkorlik subyektlari to'g'risida ma'lumot
(fermer va dehqon xo'jaliklaridan tashqari)



2022- yilning 1- may holatiga ko'ra, faoliyat ko'rsatayotgan korxonalar va tashkilotlarning umumiy sonida kichik tadbirkorlik subyektlarining ulushi
(fermer va dehqon xo'jaliklaridan tashqari)



Xizmatlar sohasi statistikasi bo'limi
Tel.: 71-202-86-72